



上品綜合工業股份有限公司

ALLIED SUPREME CORP.

股票代碼：4770

2023年第四季法人說明會

*Dec 7<sup>th</sup>, 2023*

*We are the company which can offer you  
complete solution in Fluoropolymer*

<https://www.alliedsupreme.com/>

# 免責聲明

---

本簡報及同時發佈之預測性資訊，皆基於當前情況之預期以及對未來事件的預測，未來若有任何變更或調整時，本公司並不負責隨時提醒或更新。

預測性資訊依然受未知的風險、不確定因素以及其他因素之影響，故本公司未來實際所發生的營運結果、財務狀況，業務展望以及營運擴張，可能與預測性資訊有所差異。

# 簡報目錄 Contents

---



- |                                 |        |
|---------------------------------|--------|
| 1. 公司簡介 (Company Overview)      | 劉彥志財務長 |
| 2. 經營績效 (Operation Performance) | 劉彥志財務長 |
| 3. 營運展望 (Business Outlook)      | 李遠忠執行長 |
| 4. 交流問答 (Q & A)                 |        |



# 01 公司簡介

# 關於上品



## Taiwan

- Office 台北
- 集團總部 彰化
- Office 新竹
- Office 台南

## China 100%子公司

- Plant、R&D 浙江嘉興

## USA 100%子公司

- Office Arizona



創立時間  
1981年



實收資本額  
796,970,000元



上市時間  
2021/12  
股票代號 4770



員工人數  
集團員工762人  
台灣總公司485人  
(2023/Q1)



台灣生產基地、研發中心  
/ 彰濱工業區 /

# 產品上下游與應用產業



## 上游原料 Raw Material


Fluoropolymer  
Raw Material Provider



<https://www.alliedsupreme.com/>

## 上品集團生產產品 ASC Products

Semi-Finished  
Products



Final Products



## 下游客戶 Customers

Customers

IC Industry  
(半導體產業)

EL Chemical Industry  
(電子化學品產業)

LCD Industry  
(面板產業)

Petrochem  
(化工產業)

# 為何需要上品設備？



高純電子化學品為半導體製程良率的關鍵，  
TEFPASS®為高純化學品品質維穩的成功所在



氧化擴散  
薄膜沉積 / Deposition

High Purity Chemical

Stable quality of IC chips

High Yield Rate

Green & circular economy



清洗 / Wet cleaning

H<sub>2</sub>O<sub>2</sub>雙氧水 + NH<sub>4</sub>OH氨水 + H<sub>2</sub>O (APM)  
H<sub>2</sub>O<sub>2</sub>雙氧水 + HCl鹽酸 + H<sub>2</sub>O (HPM)  
H<sub>2</sub>O<sub>2</sub>雙氧水 + H<sub>2</sub>SO<sub>4</sub>硫酸 + H<sub>2</sub>O (SPM)  
HF氫氟酸 + H<sub>2</sub>O (DHF)  
NH<sub>4</sub>OH氨水 + HF氫氟酸 + H<sub>2</sub>O (BHF)  
NH<sub>4</sub>F + HF氫氟酸(BOE/BHF)  
H<sub>3</sub>PO<sub>4</sub>磷酸, IPA異丙醇

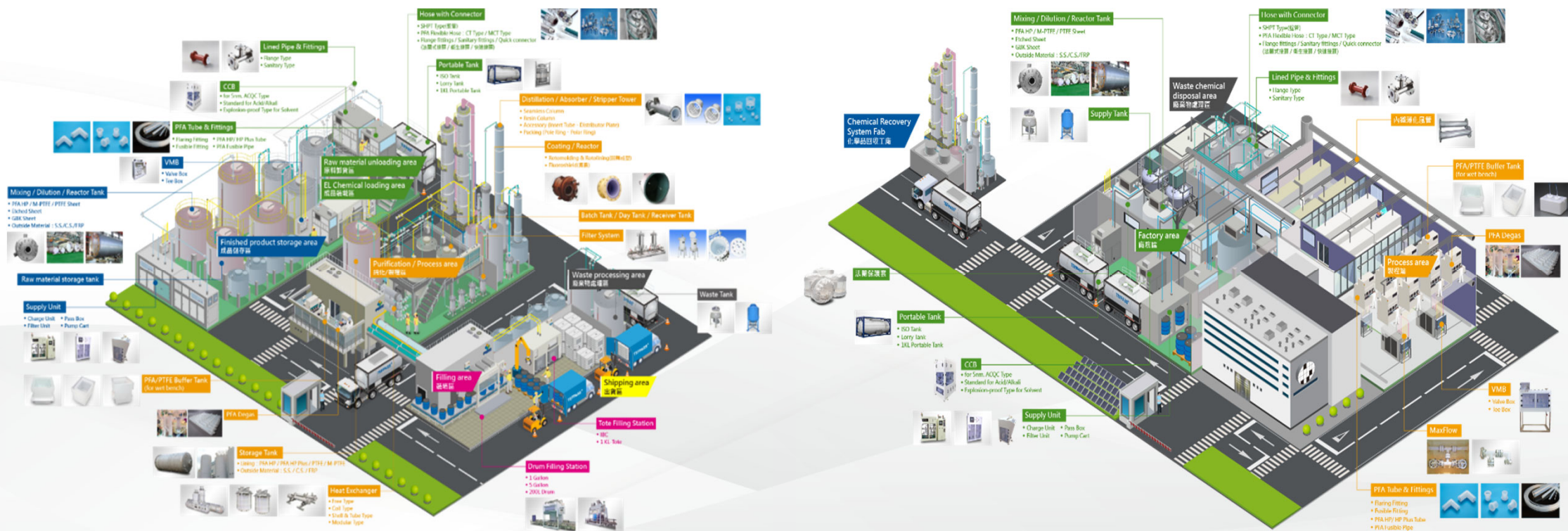


蝕刻/去光阻 / Etching

HF氫氟酸, H<sub>2</sub>SO<sub>4</sub>硫酸,  
H<sub>3</sub>PO<sub>4</sub>磷酸,  
Stripper剝離液, BOE,  
Al- Etching, Cu-Etching,  
Thinner光阻稀釋液  
(PGMEA, PGME)

離子植入 / Ion implantation  
拋光研磨 / CMP  
檢測產出

# 產品應用場景-從“電子化學品製造商”至“半導體晶圓廠”





# 核心競爭優勢



| 產品線      | 上品 | 同業 |
|----------|----|----|
| 氟原料      | X  | X  |
| 氟半成品材料生產 | V  | X  |
| 氟內襯設備加工  | V  | V  |
| 工程服務     | V  | X  |

可為全球電子化學品之生產廠商及其使用客戶之在地化提供關鍵設備

# 02

## 經營績效



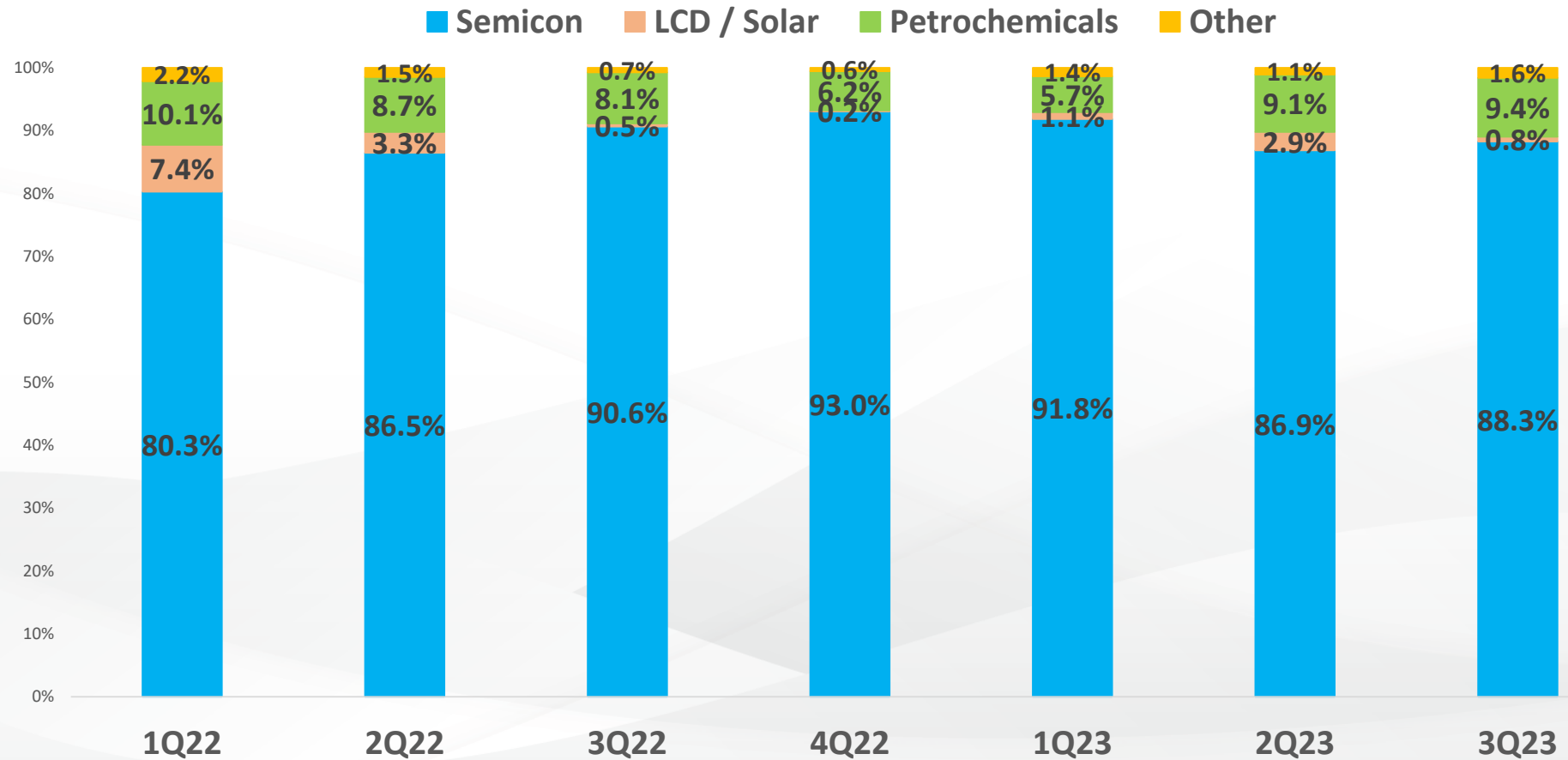
# Consolidated Income Statement 綜合損益表



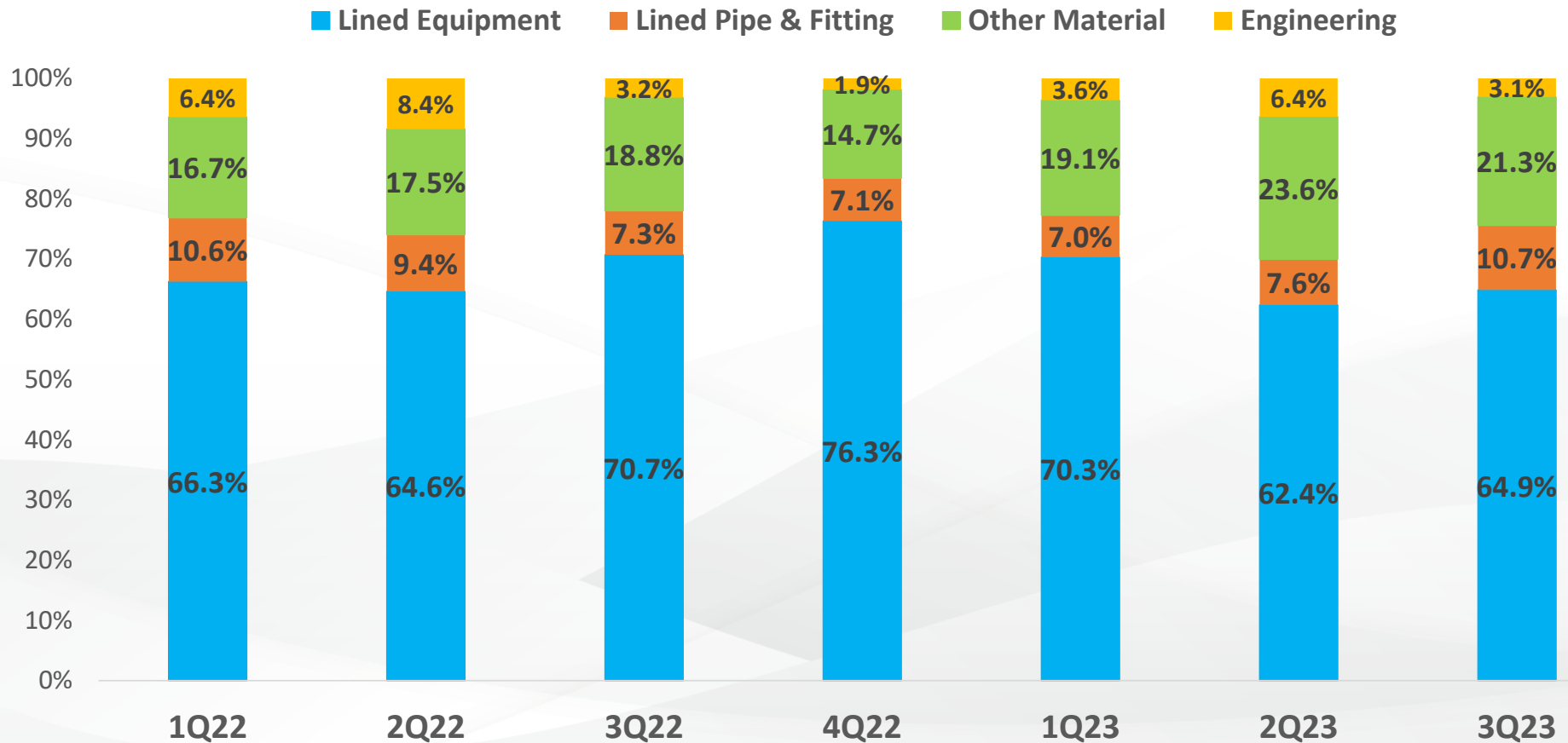
In NT\$ thousands

| (In NT\$ thousands) | End of Sep, 23 | End of Sep, 22 | YoY  | 3Q23      | 2Q23      | QoQ   |
|---------------------|----------------|----------------|------|-----------|-----------|-------|
| Net sales           | 4,403,897      | 4,507,418      | -2%  | 1,234,905 | 1,464,950 | -16%  |
| Gross profit        | 2,008,748      | 2,001,628      | 0%   | 573,912   | 645,562   | -11%  |
| Operating exp.      | 481,350        | 468,075        | 3%   | 165,474   | 161,462   | 2%    |
| Operating profit    | 1,527,398      | 1,533,553      | 0%   | 408,438   | 484,100   | -16%  |
| Non-ope items       | 76,274         | 50,591         | 51%  | 49,408    | 9,461     | 422%  |
| Pre-tax profit      | 1,603,672      | 1,584,144      | 1%   | 457,846   | 493,561   | -7%   |
| Tax exp.            | 306,352        | 313,486        | -2%  | 74,384    | 117,920   | -37%  |
| Net profit          | 1,297,320      | 1,270,658      | 2%   | 383,462   | 375,641   | 2%    |
| EPS                 | 16.38          | 16.15          | 0.23 | 4.82      | 4.75      | 0.07  |
| Margins %           | End of Sep, 23 | End of Sep, 22 | YoY  | 3Q23      | 2Q23      | QoQ   |
| Gross profit        | 45.6%          | 44.4%          | 1.2% | 46.5%     | 44.1%     | 2.4%  |
| Ope exp.            | 10.9%          | 10.4%          | 0.5% | 13.4%     | 11.0%     | 2.4%  |
| Ope profit          | 34.7%          | 34.0%          | 0.7% | 33.1%     | 33.0%     | 0.0%  |
| Pre-tax profit      | 36.4%          | 35.1%          | 1.3% | 37.1%     | 33.7%     | 3.4%  |
| Tax exp.            | 7.0%           | 7.0%           | 0.0% | 6.0%      | 8.0%      | -2.0% |
| Net Profit          | 29.5%          | 28.2%          | 1.3% | 31.1%     | 25.6%     | 5.4%  |

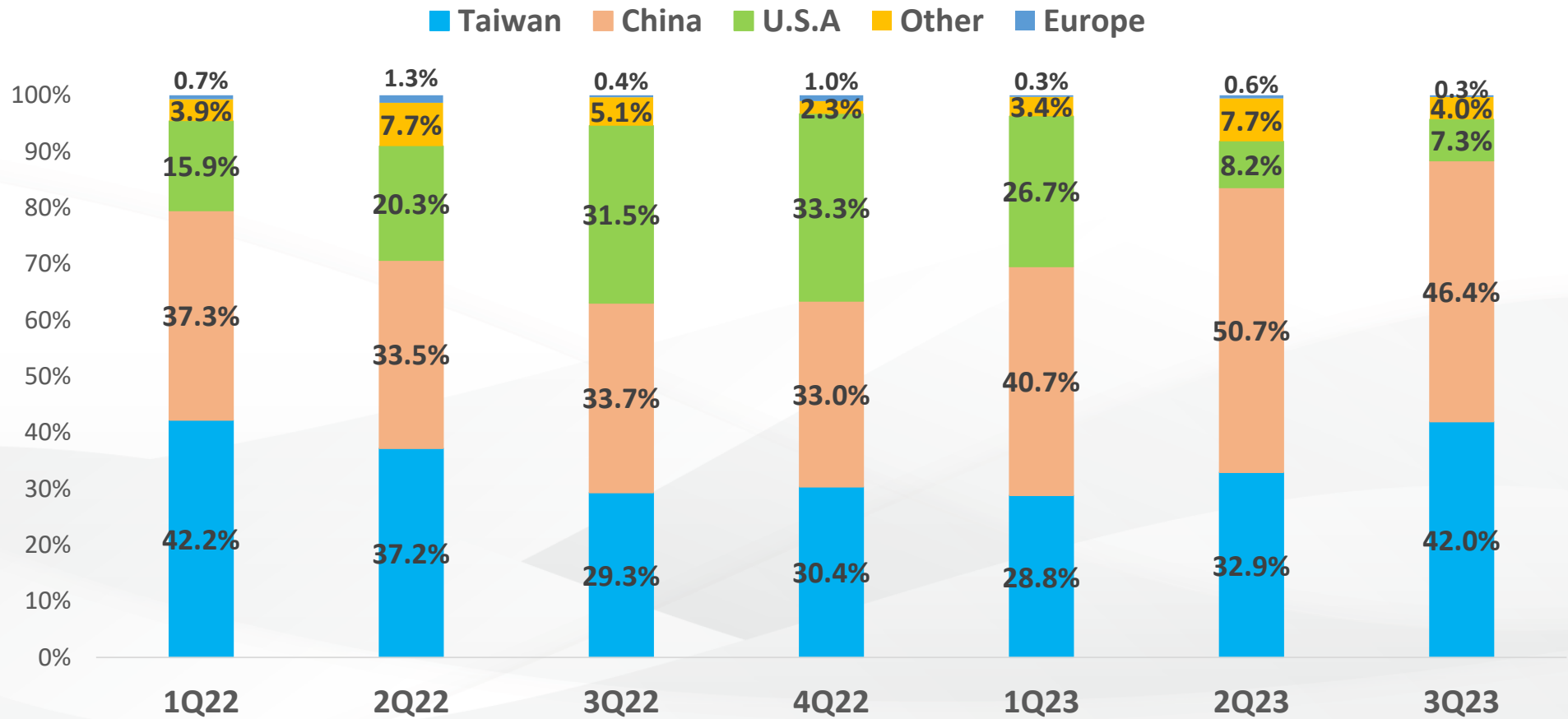
# 2023 Sales revenue % by Industries (産業別)



# 2023 Sales revenue % by Products (產品別)



# 2023 Sales revenue % by Customer's Location (地區別)



## 最近五年股利分配

| 年度   | 2018年 | 2019年 | 2020年 | 2021年 | 2022年 |
|------|-------|-------|-------|-------|-------|
| EPS  | 7.33  | 7.3   | 7.65  | 13.94 | 22.54 |
| 現金股利 | 4     | 4     | 4.3   | 8     | 12    |
| 分配比率 | 55%   | 55%   | 56%   | 57%   | 53%   |

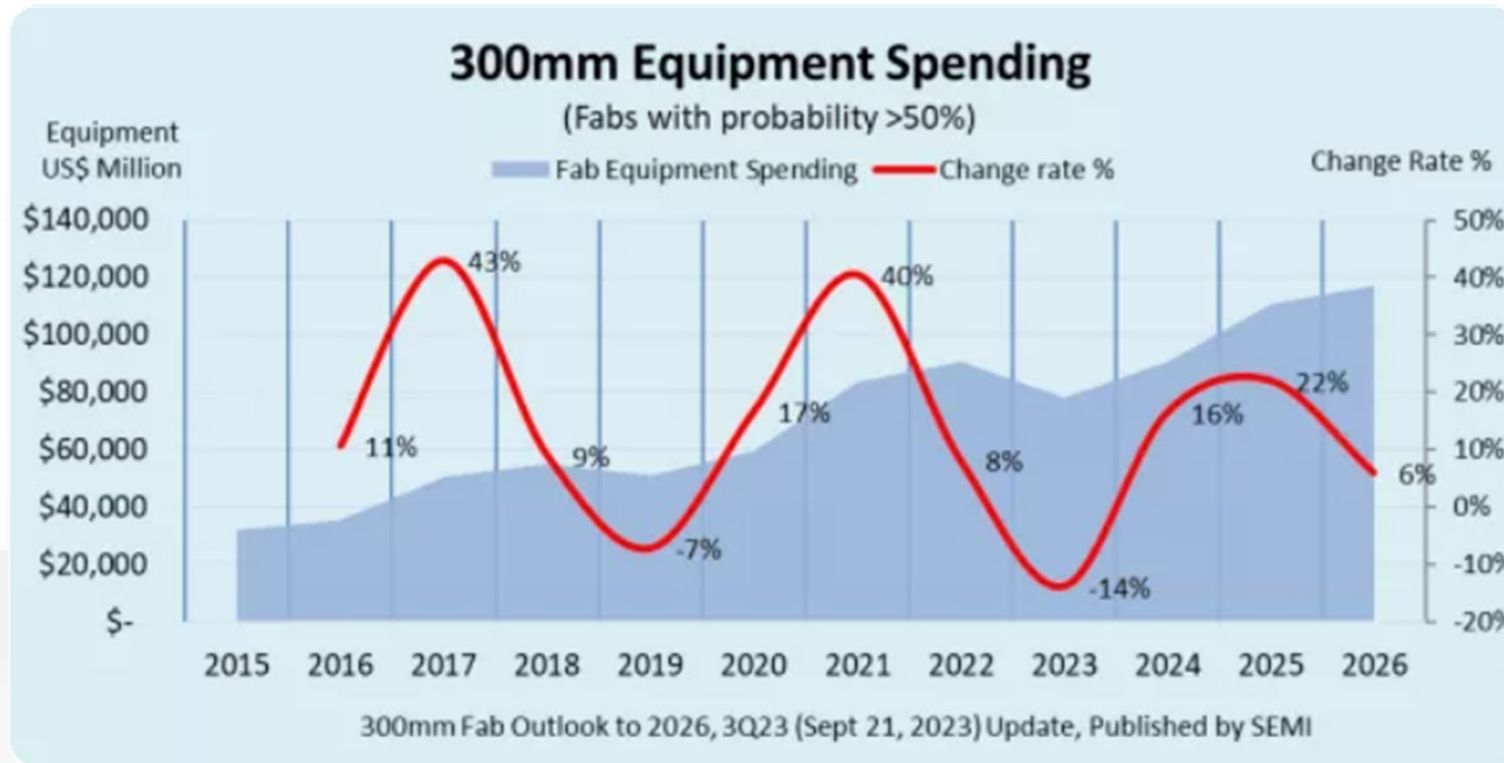
# 03

## 營運展望





# 300MM FAB OUTLOOK TO 2026



Period 2015 to 2026: Worldwide 300mm semiconductor fab activities for Memory, Logic and Foundry, Analog, and Power. Highlighting new fab investment driven by surging demand for 5G, AI, high-performance computing, and automotive semiconductors.

[300mm Fab Outlook to 2026 | SEMI](#)

<https://www.alliedsupreme.com/>

# 2024營運展望

## 主要市場近況

- 台灣市場：先進製程擴廠需求啟動，整體能見度將優於今年。
- 美國市場：美系客戶遞延訂單將重啟拉貨，開發化學品新客戶或新建廠案。
- 日本市場：半導體擴廠需求增加，惟在日競爭較為激烈，持續加強滲透率。
- 中國市場：半導體產業在政策及資金補助的支持下，半導體、化學品產業興建與規劃之動能持續，積極推動自製國產化方向不變。
- 歐洲市場：歐洲化學品供應鏈薄弱，未來是一個值得關注的市場。

## 產能稼動情形

- 台灣工廠：台、美景氣回溫，產能利用率將逐步提升。
- 嘉興工廠：產能利用將持續接近滿載。



# 04

Q & A



# Thank you

TEFPASS@alliedsupreme.com

<https://www.alliedsupreme.com/>