



上品綜合工業股份有限公司

股票代號：4770

2022年第二季法人說明會

Aug 19th, 2022

免責聲明

本簡報及同時發佈之預測性資訊，皆基於當前情況之預期以及對未來事件的預測，未來若有任何變更或調整時，本公司並不負責隨時提醒或更新。

預測性資訊依然受未知的風險、不確定因素以及其他因素之影響，故本公司未來實際所發生的營運結果、財務狀況，業務展望以及營運擴張，可能與預測性資訊有所差異。

簡報目錄 Contents

1. 經營績效 (Operation Performance)

劉彥志財務長

2. 營運展望 (Business Outlook)

李遠忠執行長

3. Q & A

侯嘉生董事長

李遠忠執行長

劉彥志財務長



01

經營績效

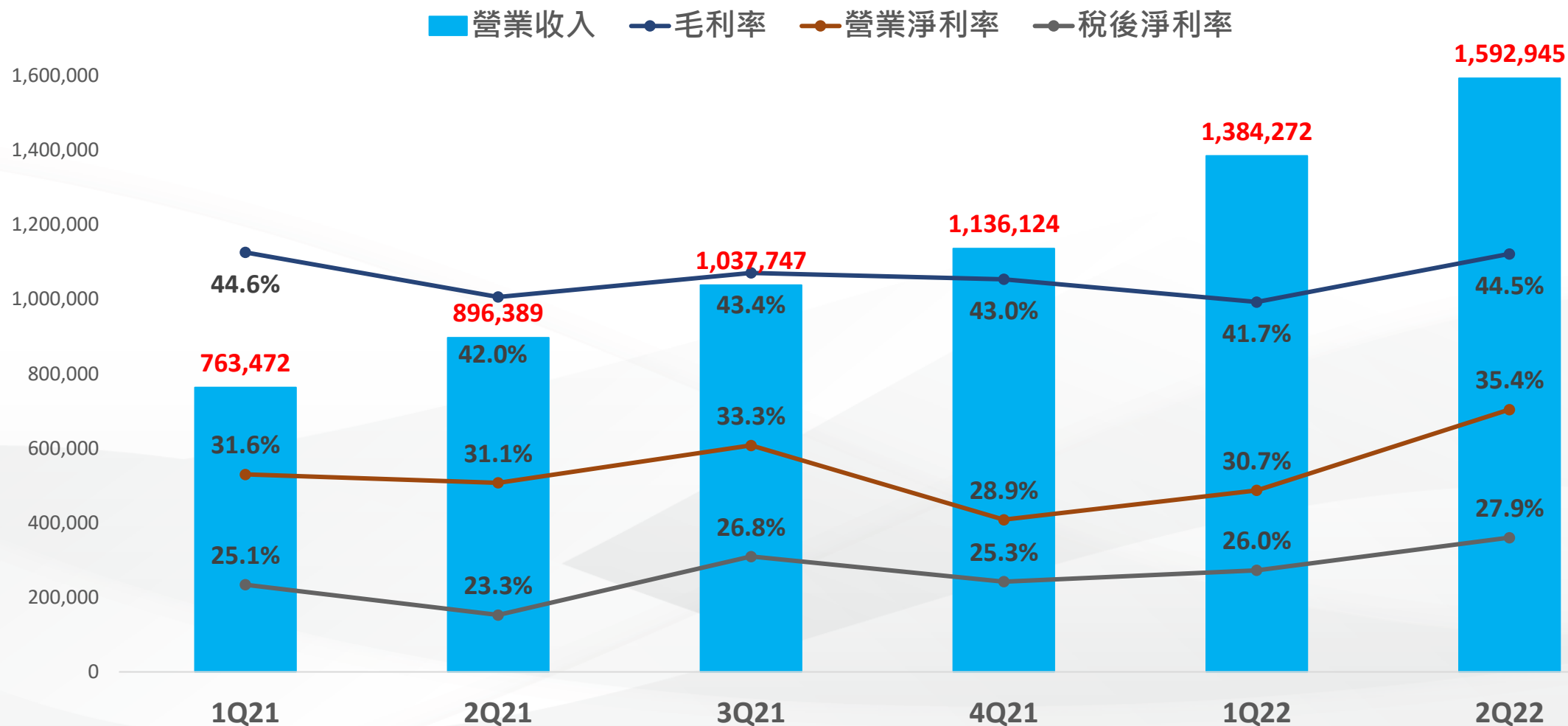
季度合併綜合損益表

新台幣仟元

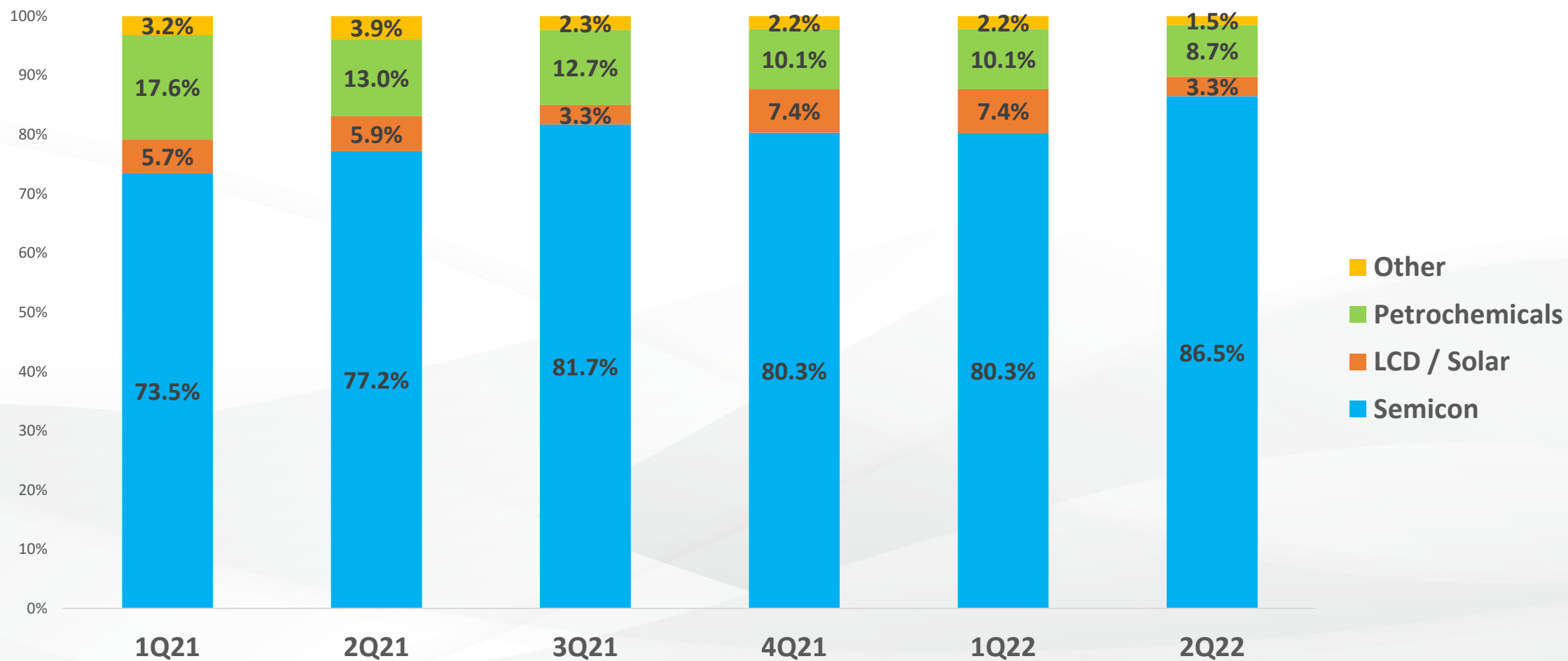
會計科目	2Q22	1Q22	QoQ	2Q21	YoY
營業收入	1,592,945	1,384,272	15.1%	896,389	77.7%
營業毛利	709,429	577,406	22.9%	376,526	88.4%
營業費用	145,601	153,010	-4.8%	97,768	48.9%
營業淨利	563,828	424,396	32.9%	278,758	102.3%
營業外收支	(1,155)	20,954	-105.5%	(9,286)	-87.6%
稅前淨利	562,673	445,350	26.3%	269,472	108.8%
本期淨利	444,173	359,457	23.6%	209,247	112.3%
每股盈餘	5.65	4.58	1.07	3.04	2.61
比率 %	2Q22	1Q22	QoQ	2Q21	YoY
毛利率	44.5%	41.7%	2.8%	42.0%	2.5%
營業費用率	9.1%	11.1%	-1.9%	10.9%	-1.8%
營業利益率	35.4%	30.7%	4.7%	31.1%	4.3%
業外收支率	-0.1%	1.5%	-1.6%	-1.0%	1.0%
稅前淨利率	35.3%	32.2%	3.2%	30.1%	5.3%
純益率	27.9%	26.0%	1.9%	23.3%	4.5%

季度營業收入

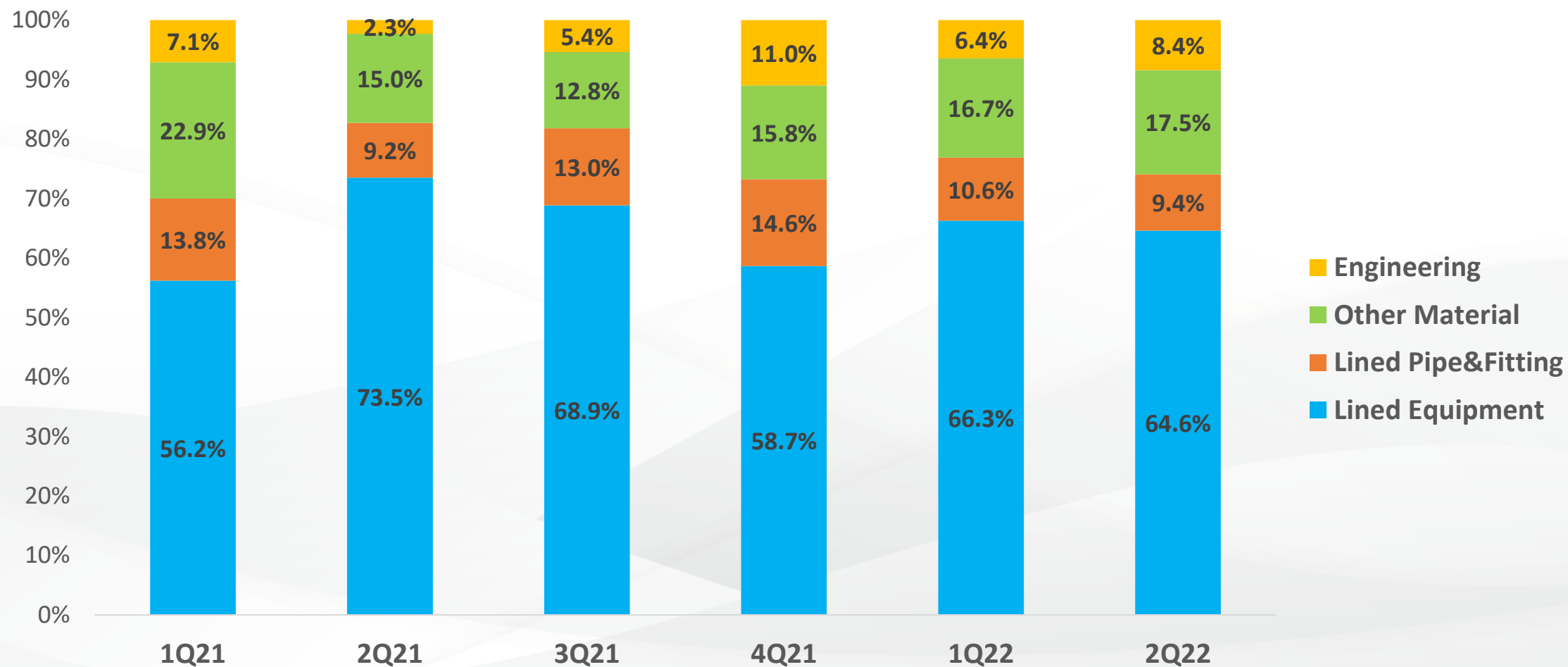
新台幣仟元



季度營業收入 by 產業別

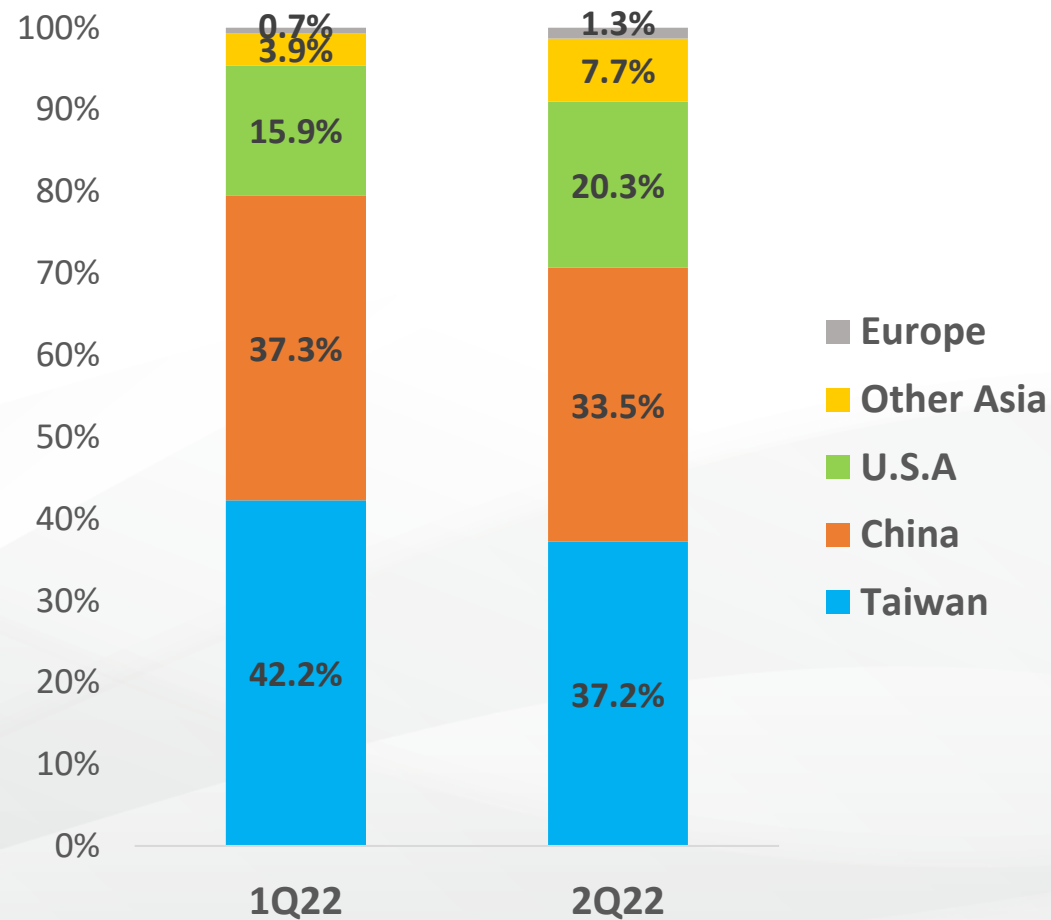
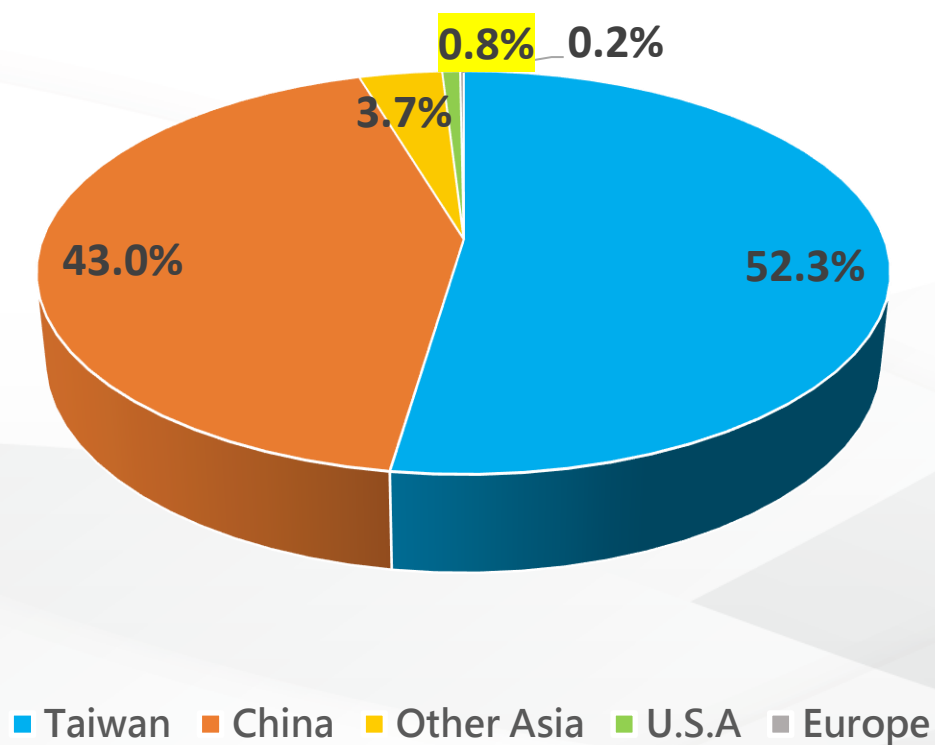


季度營業收入 by 產品別



季度營業收入 by地區別 (*係客戶下單來源地區)

FY2021 地區別營收 Revenue by Area



合併資產負債表 & 關鍵指標

新台幣仟元

資產負債表項目	2Q22		1Q22		2Q21	
	Amount	%	Amount	%	Amount	%
現金及銀行存款	3,331,051	39.5%	3,818,536	44.3%	1,009,907	19.6%
應收票據及帳款	1,344,842	16.0%	1,188,496	13.8%	1,009,941	19.6%
存貨	1,580,337	18.8%	1,503,955	17.4%	1,081,854	21.0%
其他金融資產-流動	250,082	3.0%	300,775	3.5%	466,116	9.1%
其他流動資產	195,634	2.3%	186,445	2.2%	76,328	1.5%
流動資產	6,701,946	79.5%	6,998,207	81.2%	3,644,146	70.9%
不動產、廠房及設備	1,559,335	18.5%	1,495,545	17.3%	1,281,128	24.9%
使用權資產	61,186	0.7%	63,784	0.7%	59,160	1.2%
其他非流動資產	105,000	1.2%	62,587	0.7%	157,376	3.1%
非流動資產	1,725,521	20.5%	1,621,916	18.8%	1,497,664	29.1%
資產總計	8,427,467	100.0%	8,620,123	100.0%	5,141,810	100.0%
流動負債	2,173,269	25.8%	2,662,413	30.9%	1,519,663	29.6%
非流動負債	483,581	5.7%	625,056	7.3%	681,517	13.3%
負債總計	2,656,850	31.5%	3,287,469	38.1%	2,201,180	42.8%
股東權益總計	5,770,617	68.5%	5,332,654	61.9%	2,940,630	57.2%
平均收現日數	73		73		106	
平均銷貨日數	160		163		188	
流動比率	308.4%		262.9%		239.8%	
負債比率	31.5%		38.1%		42.8%	

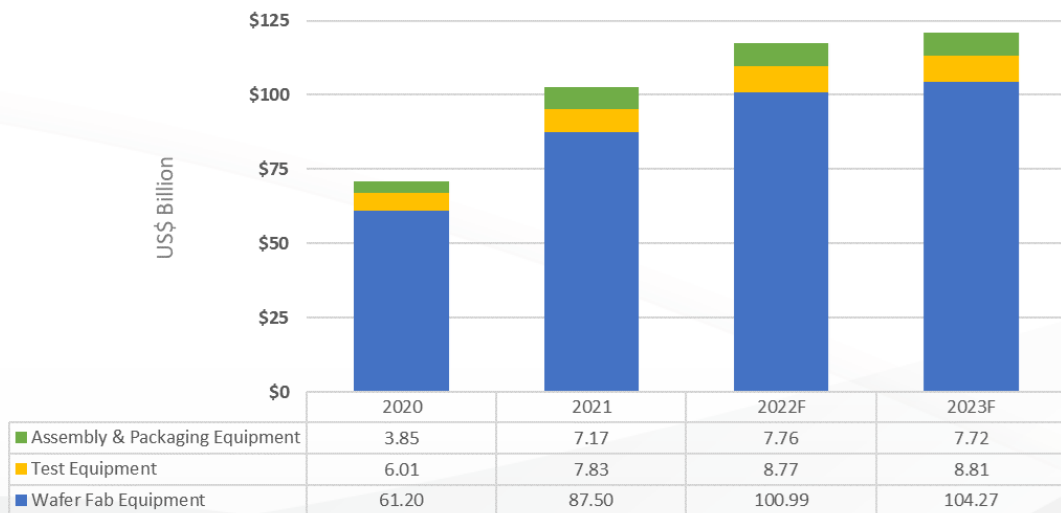


02

營運展望

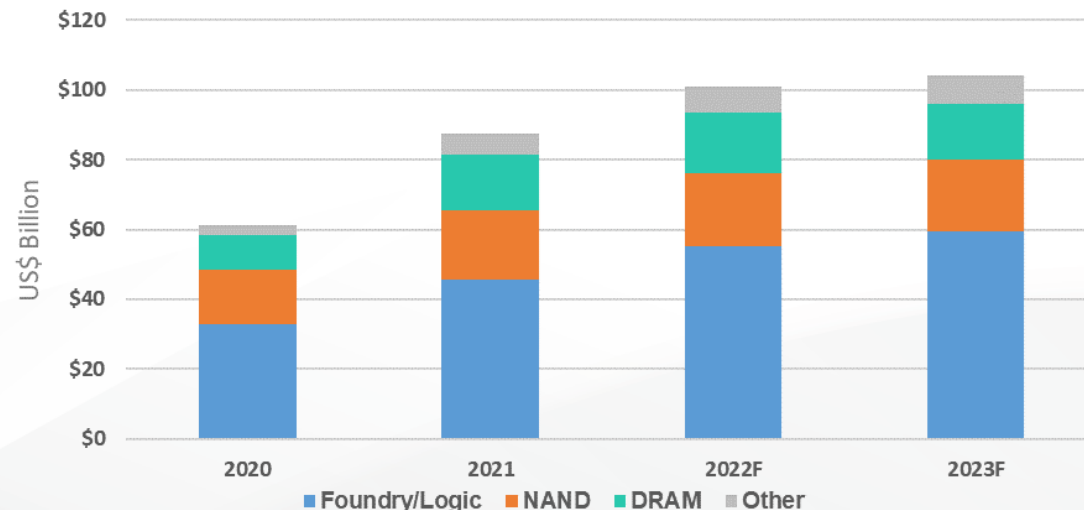
全球半導體發展 / 2022 年全球半導體設備總銷售額有望達到 1180 億美元

SEMI 2022 Mid-Year Total Equipment Forecast by Segment (US\$ Billion)



SEMI在SEMICON West 2022 Hybrid上發佈《年中總半導體設備預測報告》，預測原始設備製造商的半導體製造設備全球總銷售額將在2022年達到創紀錄的1175億美元，比2021的1025億美元增長14.7%。報告指出，前端和後端半導體設備市場都在為全球增長做出貢獻。晶圓製造設備領域包括晶圓加工、晶圓製造設施和光罩/掩模設備，預計將在2022年增長15.4%，達到1010億美元的新行業記錄，2023年將增長3.2%，達到1043億美元。

SEMI 2022 Mid-Year Wafer Fab Equipment Forecast by Application (US\$ Billion)



在對領先和成熟工藝節點的需求的推動下，晶圓代工和邏輯領域預計將在2022年同比增長20.6%至552億美元，到2023年將再增長7.9%至595億美元。這兩個領域佔晶圓廠設備總銷售額的一半以上。

對內存和存儲的強勁需求繼續推動今年的DRAM和NAND設備支出。DRAM設備部門在2022年引領擴張，預計增長8%至171億美元。今年NAND設備市場預計將增長6.8%至211億美元。預計2023年DRAM和NAND設備支出將分別下滑7.7%和2.4%。

<https://www.semi.org/en/news-media-press-releases/semi-press-releases/global-total-semiconductor-equipment-sales-on-track-to-record-%24118-billion-in-2022-semi-reports>



03

Q & A